



**Восточно- Казахстанский государственный
технический университет им. Д. Серикбаева**

**Результаты анкетирования
«Преподаватель глазами коллег»
2019 год**

УВО и МК



Цели анкетирования

- Оценка профессиональных качеств каждого преподавателя своими коллегами
- Определение морально- психологического климата и уровня корпоративной культуры
- Анкетирование проходило с **14.01.19 по 30.01.19**
- Респондент – штатный преподаватель
- Участвовали в анкетировании - **247 чел. (75 % штатн. ППС)**
- Данные получены в отношении – **330 чел.**



Оцениваемые качества преподавателя

Компетентность

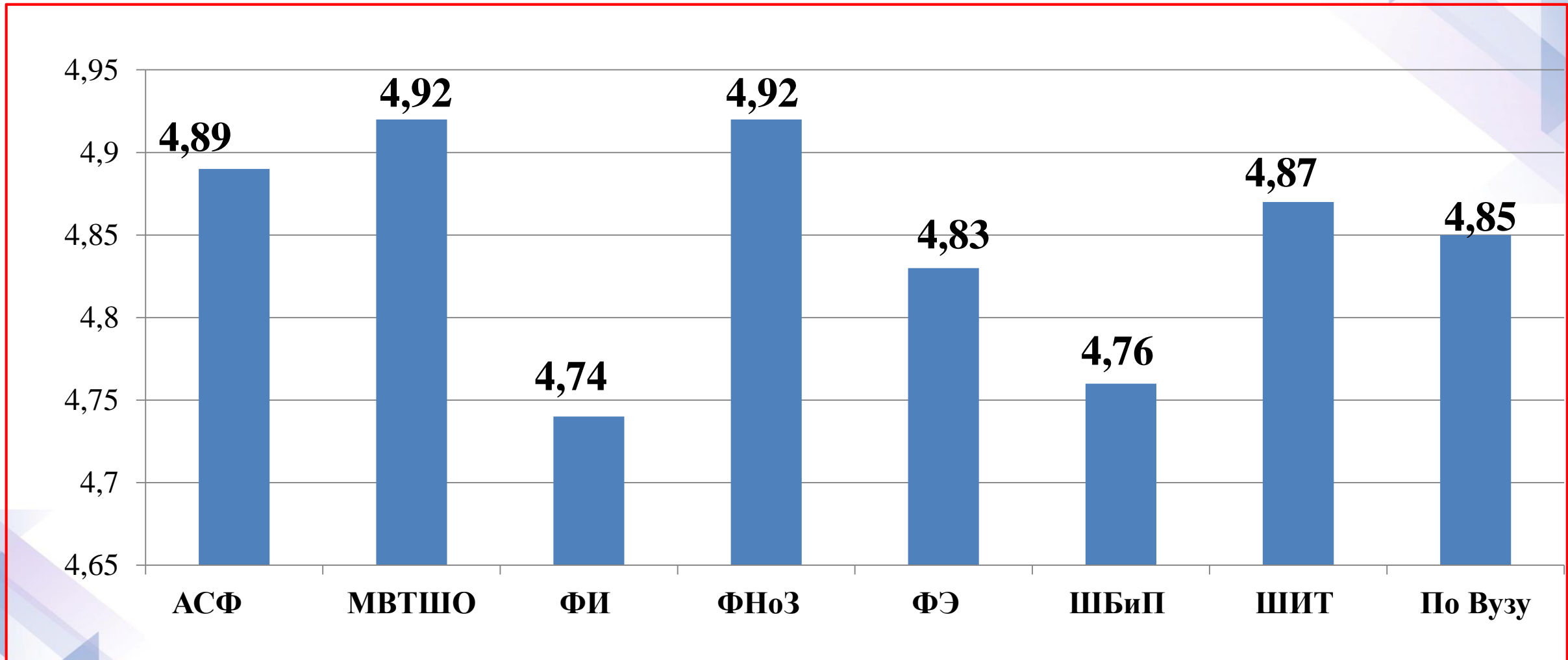
1. Уровень знания в своей специальной профессиональной сфере.
2. Разнообразие приёмов и методов в обучении, высокий научно-методический уровень.
3. Стремление к повышению своей квалификации, к саморазвитию.
4. Соответствие УМКД требованиям нормативных документов, ГОС ВО и ПО, типовых учебных программ.
5. Готовность к внедрению новаций в учебный процесс.
6. Участие в общественной жизни кафедры, факультета и университета
7. Участие в воспитательной работе с обучающимися

Межличностная коммуникативность

8. Участие в работе учебно-методических объединений, семинаров и конференций
9. Объективность, уважение и тактичность в отношении к обучающимся
10. Рациональное использование времени на занятиях
11. Доброжелательность, общительность с коллегами, соблюдение этических норм.
12. Эрудиция и культура речи (речь преподавателя профессиональна, доступна для понимания).
13. Неконфликтность. Умение конструктивно (с пользой для дела) разрешать конфликты.
14. Доступность опыта: возможность использования его другими (например, молодыми преподавателями).

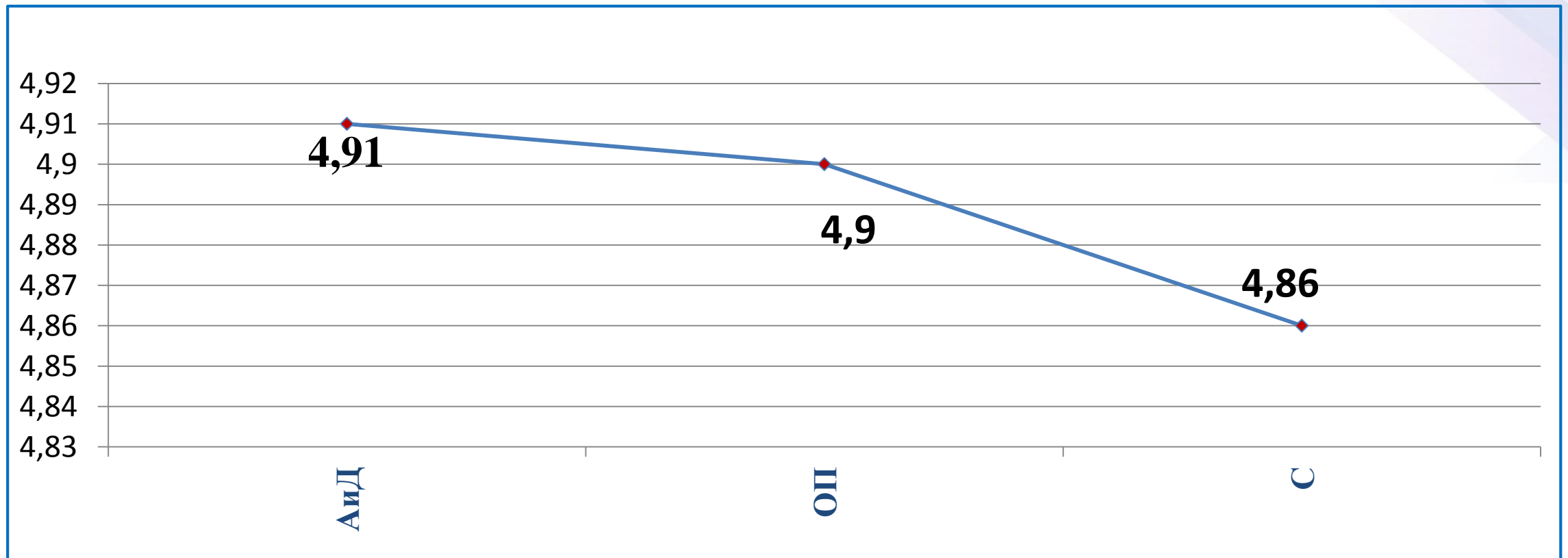


Сравнительные показатели в разрезе факультетов и школ



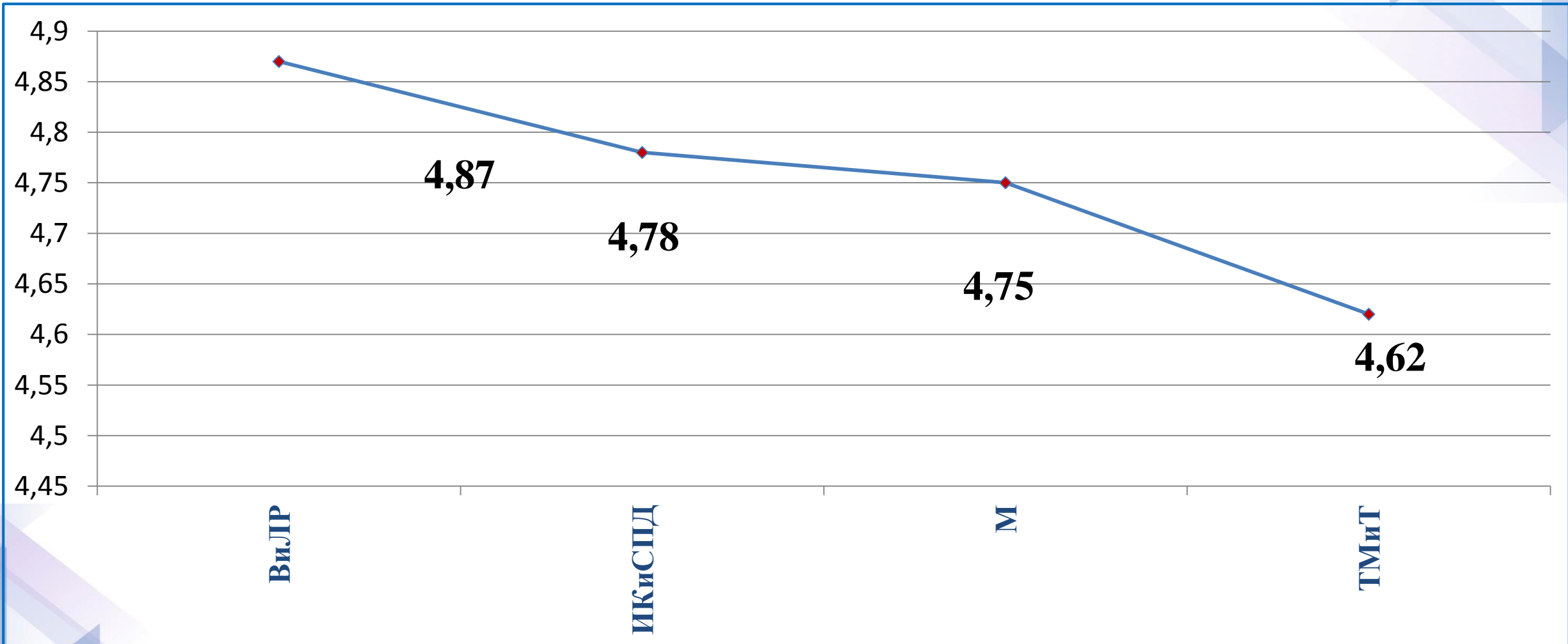


Сравнительные показатели в разрезе кафедр Архитектурно-строительный факультет



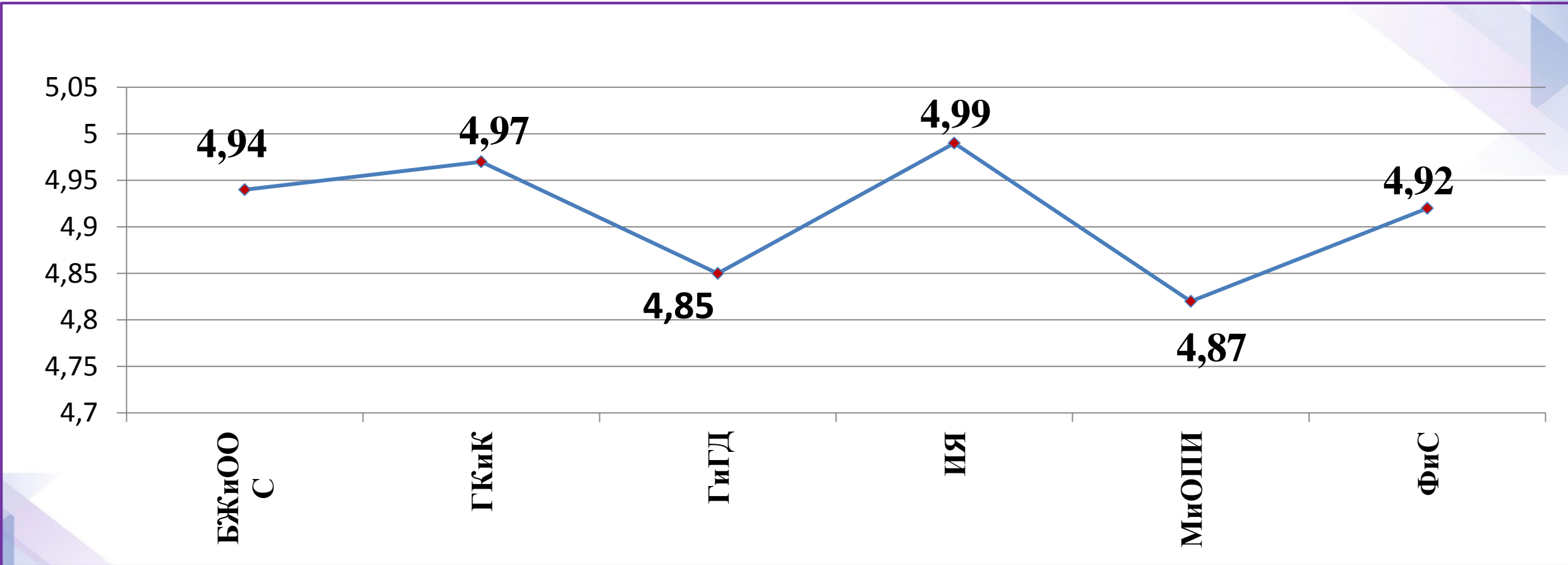
Сравнительные показатели в разрезе кафедр

Факультет инженерии



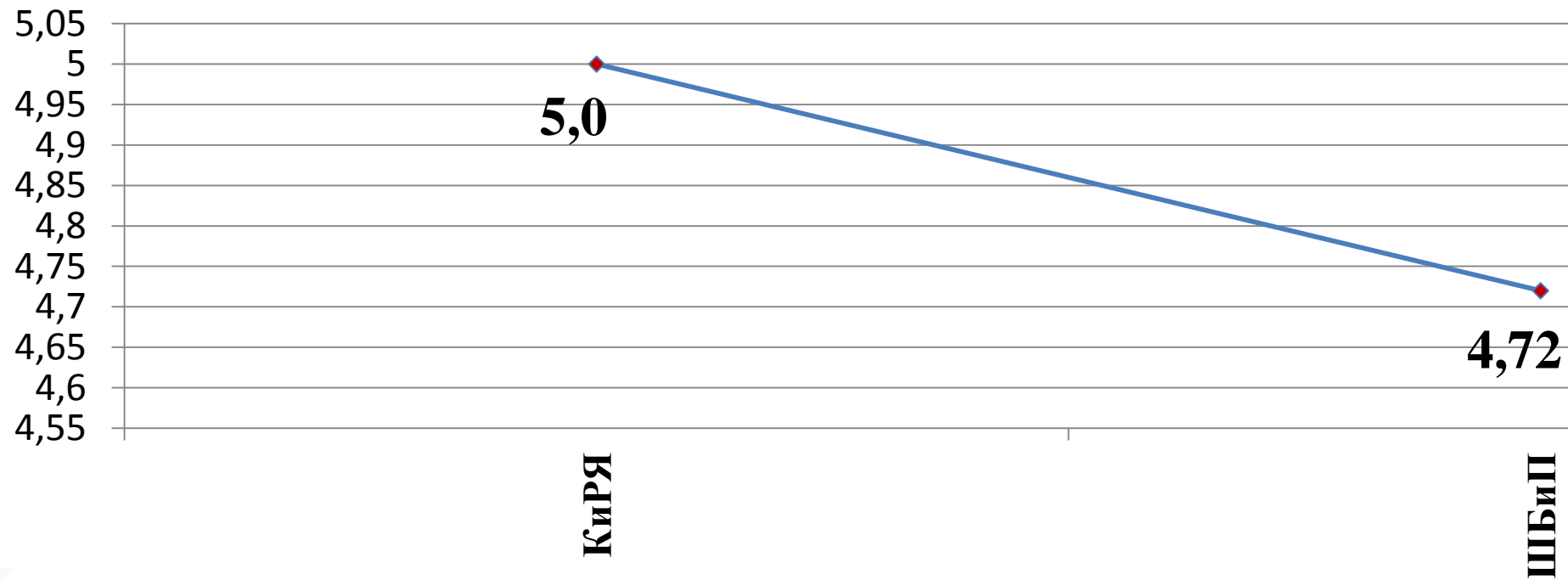


Сравнительные показатели в разрезе кафедр Факультет наук о земле



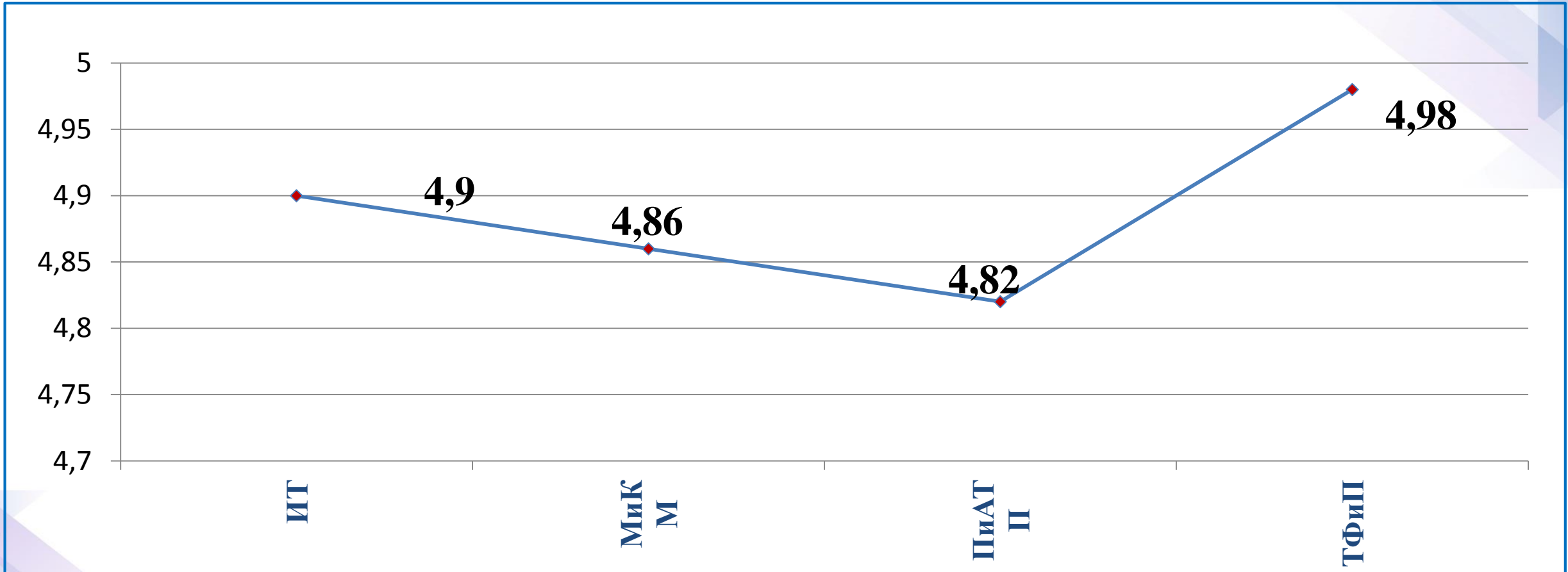


Сравнительные показатели в разрезе кафедр Школа бизнеса и предпринимательства



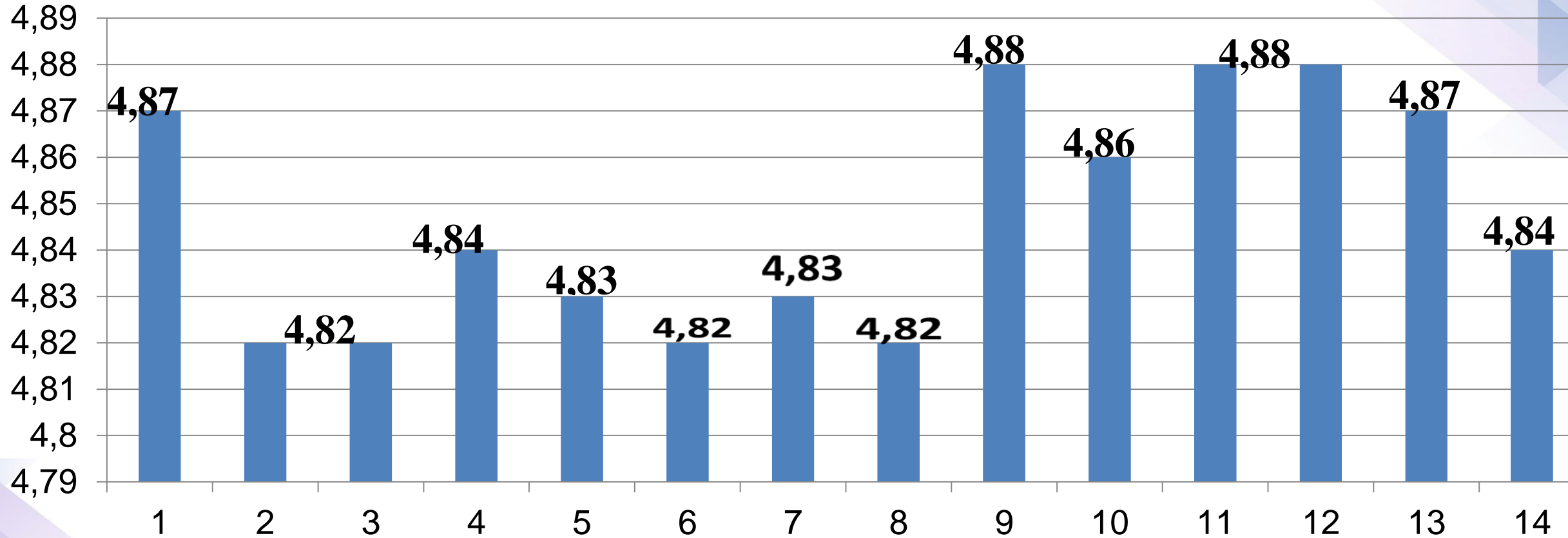


Сравнительные показатели в разрезе кафедр Школа информационных технологий





Сравнительные показатели по вопросам анкеты по университету





Количество преподавателей, получивших оценку «5» баллов

Факультет	Количество
АСФ	4
МВТШО	0
ФИ	0
ФНоЗ	24
ФЭ	0
ШБиП	3
ШИТ	8

Количество преподавателей, получивших оценку от «4,16» до «4,99» баллов

Факультет	Количество
АСФ	53
МВТШО	6
ФИ	62
ФНоЗ	67
ФЭ	9
ШБиП	42
ШИТ	50

Количество преподавателей, получивших оценку от «3,34» до «3,8» баллов

Факультет	Количество
АСФ	0
МВТШО	0
ФИ	1
ФНоЗ	0
ФЭ	0
ШБиП	0
ШИТ	1

Участвовали в анкетировании – 247 чел. (258 чел. - 2018г.)

