



D. Serikbayev

EKTU

EKTU - Будущее начинается сегодня

Результаты анкетирования «Преподаватель глазами коллег»

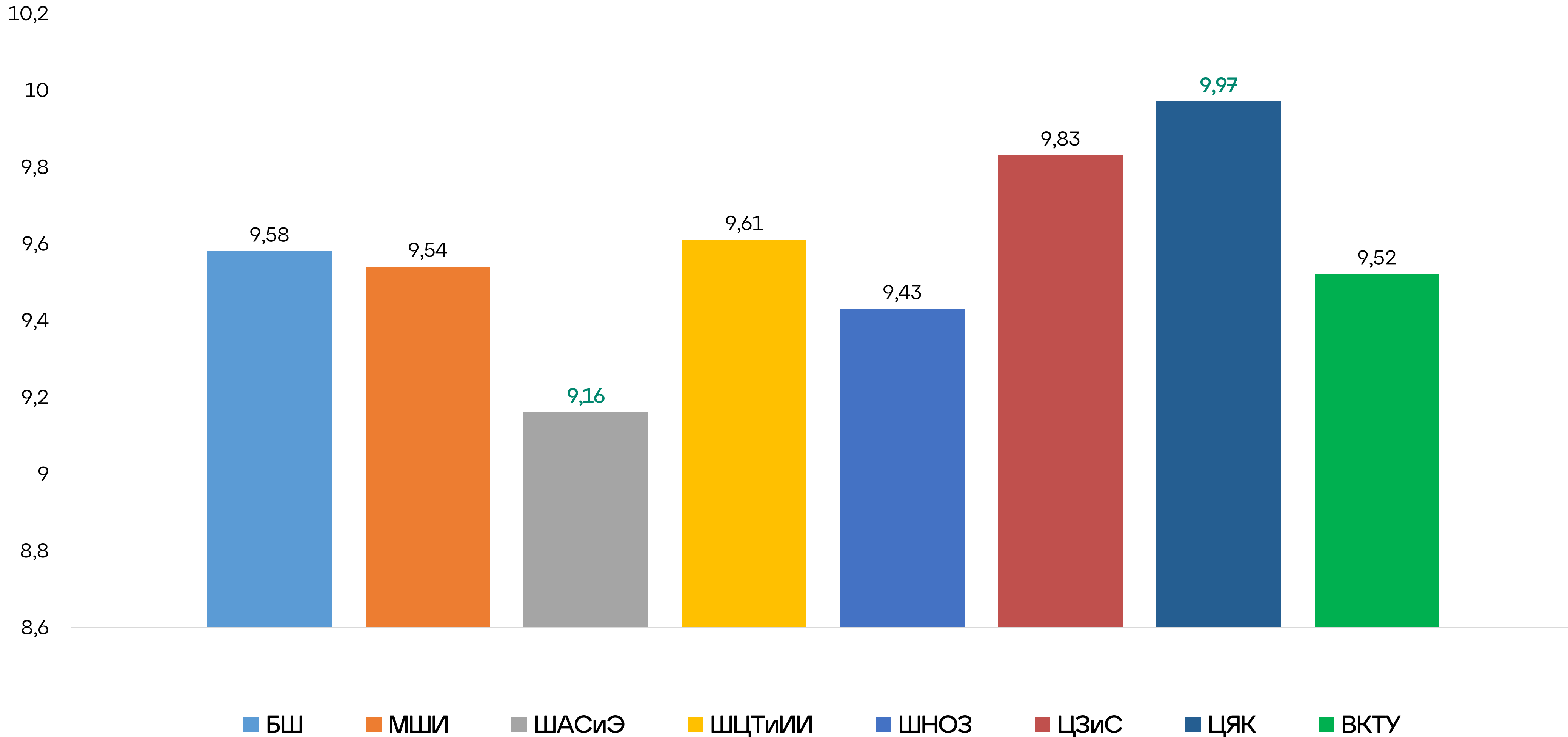
И.О. Начальника Центра систем менеджмента
Мельник Д.Е.

Усть-Каменогорск, 2024

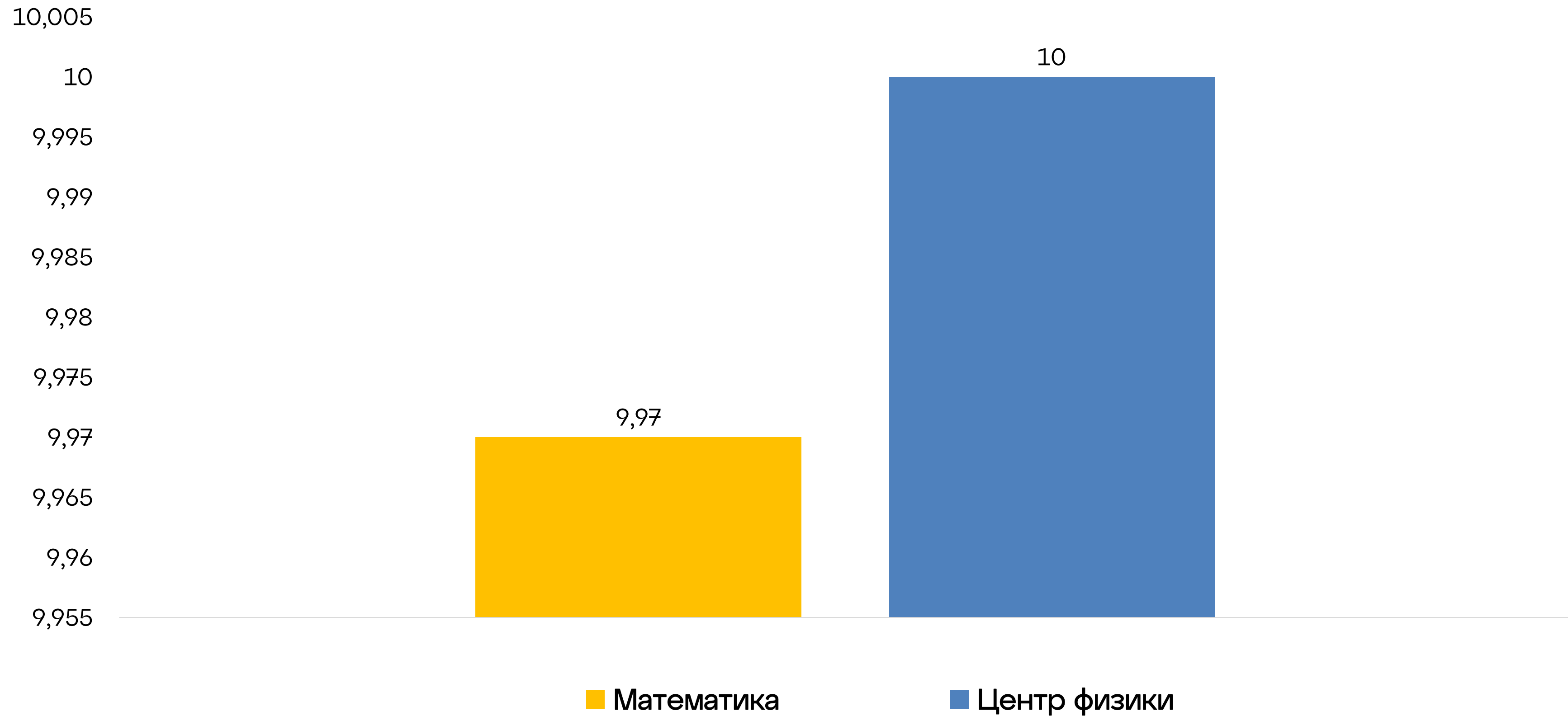


- Анкетирование проходило с 28.05.2024 по 15.06.2024г.
- Респонденты – штатный преподаватель.
- Участвовали в анкетировании – 193 чел. (из 217 чел.)
- Охват 89% (80,4% в 2022-2023 уч. год)
- Цель анкетирования – определение морально-психологического климата и уровня корпоративной культуры ППС.
- Оценка профессиональных качеств проводилась по 10-балльной шкале.

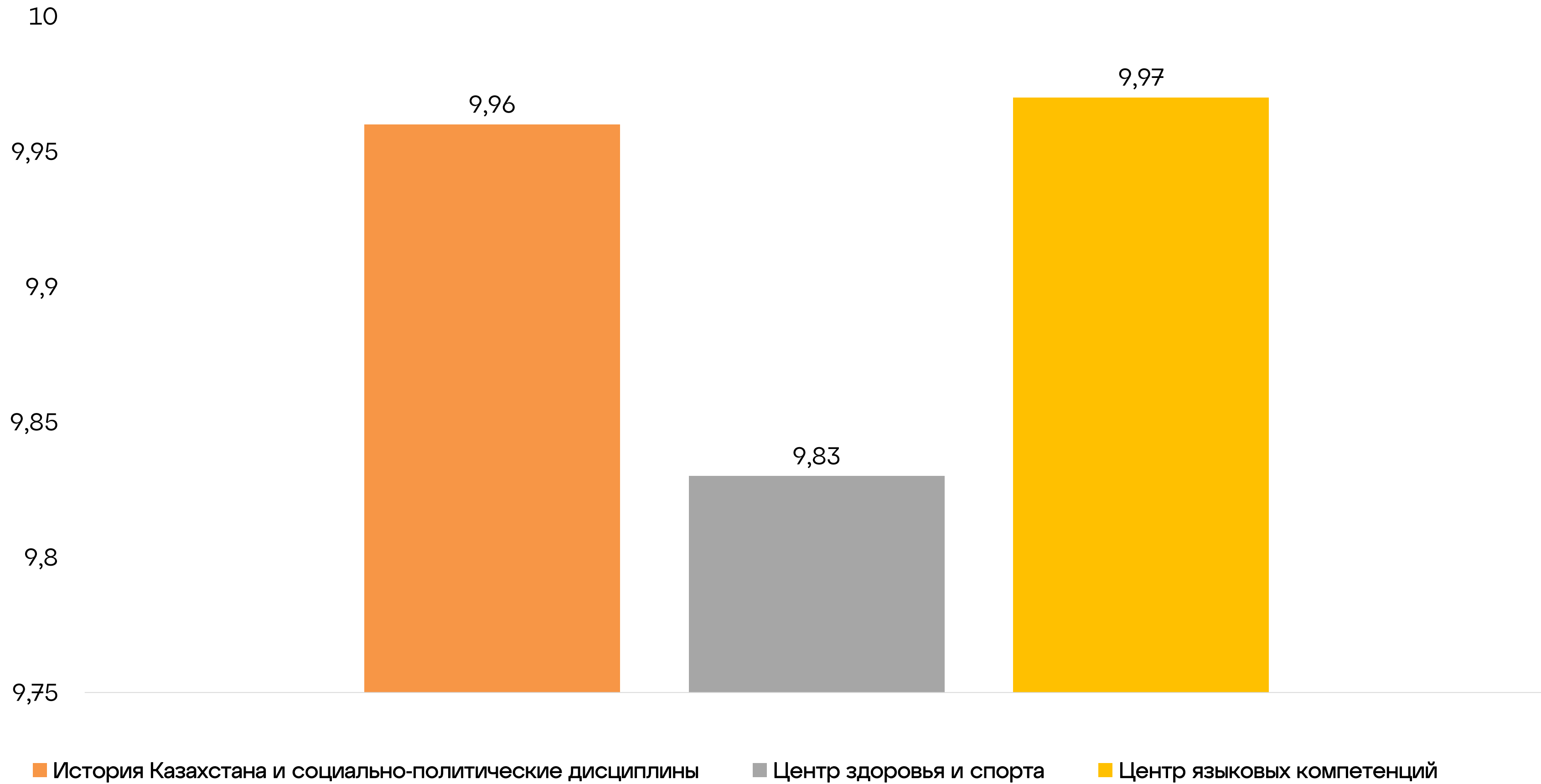
1. Уровень знаний в профессиональной сфере деятельности.
2. Уровень научно-методической подготовки
3. Применение классических методов и приёмов в обучении.
4. Внедрение инновационных методов в учебный процесс (Kahoot, Flipped classroom и др.)
5. Вклад в становление гражданской идентичности молодежи и распространение общеказахстанских ценностей
6. Системное повышение профессиональной квалификации и непрерывное саморазвитие
7. Участие в работе учебно-методических объединений, семинаров и конференций
8. Навыки обмена профессиональным опытом с коллегами
9. Рациональное использование рабочего времени и пунктуальность
10. Широкая эрудиция и культура речи, способствующие взаимообогащающему диалогу между коллегами
11. Навыки конструктивного взаимодействия с представителями разных поколений (обучающимися и их родителями/родственниками)
12. Добросовестное и ответственное выполнение поручений по школе, университету
13. Объективность, уважение и тактичность в отношениях с коллегами
14. Объективность, уважение и тактичность в отношениях с обучающимися
15. Навыки конструктивного разрешения конфликтных ситуаций



СРАВНИТЕЛЬНЫЕ ПОКАЗАТЕЛИ В РАЗРЕЗЕ МЕЖДУНАРОДНОЙ ШКОЛЫ ИНЖЕНЕРИИ (НАПРАВЛЕНИЕ МАТЕМАТИКА И ЦЕНТР ФИЗИКИ)



СРАВНИТЕЛЬНЫЕ ПОКАЗАТЕЛИ В РАЗРЕЗЕ БИЗНЕС ШКОЛЫ (НАПРАВЛЕНИЕ ИСТОРИЯ КАЗАХСТАНА И СОЦИАЛЬНО-ПОЛИТИЧЕСКИЕ ДИСЦИПЛИНЫ) И УЧЕБНЫЕ ЦЕНТРЫ



Сравнительные показатели по вопросам анкеты по университету

Количество преподавателей,
получивших максимальную
оценку «10» баллов

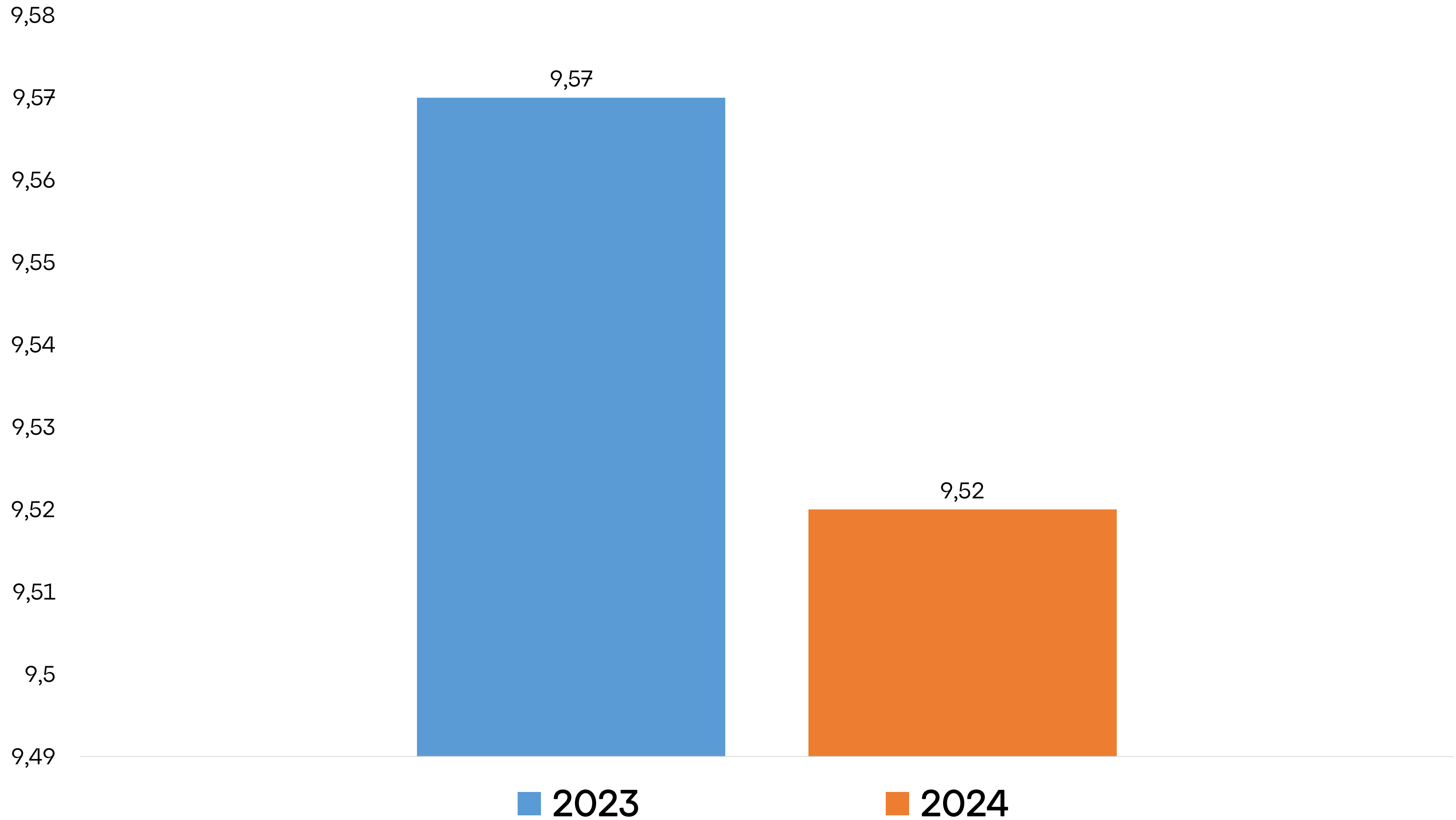
Количество преподавателей,
получивших оценку от «9,0» до
«9,99» баллов (отлично)

Количество преподавателей,
получивших оценку от «7,0» до
«8,99» баллов (хорошо)

Количество преподавателей,
получивших оценку от «5,0» до
«6,99»

Уч.центры / Шк.	2024	Уч.центры / Шк.	2024	Уч.центры / Шк.	2024	Уч.центры / Шк.	2024
БШ	2	БШ	34	БШ	2	БШ	0
МШИ	5	МШИ	41	МШИ	5	МШИ	0
ШАСиЭ	0	ШАСиЭ	29	ШАСиЭ	7	ШАСиЭ	1
ШЦТиИИ	0	ШЦТиИИ	33	ШЦТиИИ	0	ШЦТиИИ	0
ШНОЗ	1	ШНОЗ	34	ШНОЗ	5	ШНОЗ	1
ЦЯК	13	ЦЯК	6	ЦЯК	0	ЦЯК	0
ЦЗиС	0	ЦЗиС	6	ЦЗиС	0	ЦЗиС	0
ВКТУ	21	ВКТУ	183	ВКТУ	19	ВКТУ	2

СРАВНИТЕЛЬНЫЕ ПОКАЗАТЕЛИ ПО ВУЗУ



ВЫВОДЫ:

- Уменьшилось количество (на 7 человек) преподавателей, получивших максимальную оценку «10» баллов -21 чел. (2022-2023 -28 чел.)
- Наблюдается тенденция незначительного снижения (на 0,05%) среднего показателя по Вузу-9,52 (2022-2023 – 9,57).



СПАСИБО ЗА ВНИМАНИЕ!