

**Юридический  
бизнес в России:  
региональный  
анализ по данным  
налоговой службы**

# Мотивация и идея исследования

1. Территориальную организацию юридического бизнеса в России (почти) никто не изучал — нужно закрыть этот пробел.
2. В данных Росстата юридические услуги не выделяются — нужен альтернативный источник информации.

# Данные

1. Реестр субъектов малого и среднего предпринимательства (МСП), который ведёт Федеральная налоговая служба (ФНС России):
  - открытые данные с августа 2016 года;
  - гранулярность — до месяца, конкретной фирмы, населённого пункта, кода ОКВЭД;
  - большой (200 Гб в zip-архивах) и сложный (xml-файлы).
2. Сведения о числе работников организаций (ФНС России).
3. Вспомогательно — данные Росстата, данные о судебных органах.

# Методы обработки данных

1. Юридические фирмы: основной ОКВЭД = 69.10.
2. Организации и индивидуальные предприниматели (ИП).
3. Геокодирование на базе справочных таблиц.
4. Поля: наименование, адрес, вид, категория, число работников.
5. Реализация — консольное приложение на Python (<https://github.com/PavelSyomin/ru-smb-companies>).

# Исследовательские вопросы

1. Территориальная дифференциация по:


- относительному количеству юридических фирм;
- соотношению организаций и ИП;
- доле юристов в общей и региональной занятости.

2. Связь с размещением судов окружного уровня.


3. Динамика числа юридических фирм.

**Результаты**

# Число юридических фирм *per capita*

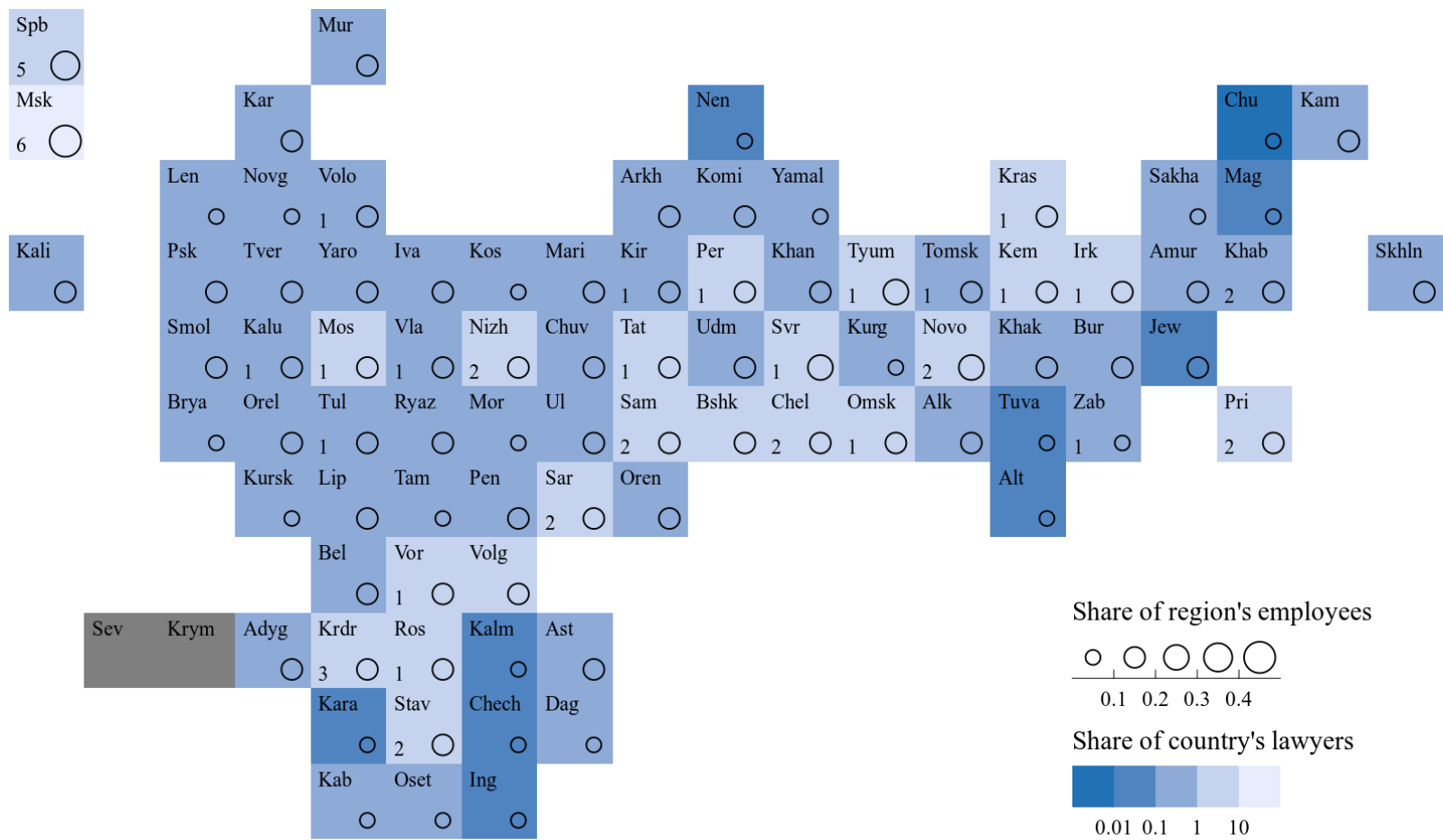


# Организации vs ИП






# Доля юристов и суды окружного уровня



Digits are numbers of district-level courts. Grey is no data

# Динамика за 2016–21 годы



# Выводы

1. Ключевые регионы и районы по развитию юридического бизнеса — Москва, Санкт-Петербург; Краснодарский край, Урал и Западная Сибирь.
2. На юге России преобладает индивидуальный юридический бизнес, а в большинстве ключевых регионов — коллективный.
3. Юридический бизнес, вероятно, тяготеет к местоположению судов окружного уровня (обратное, возможно, тоже верно).
4. Типичная динамика за 2016–21 — куполообразная: рост до пандемии, потом затухание или спад.